

Привязка учетной записи портала Госуслуг к учетной записи в Сетевом Городе

Способ 1. Через портал Госуслуг

Если при входе в АИС «Сетевой город. Образование» Вы попадете на экран входа через портал Госуслуг:

1. Нажмите на кнопку «Вход»

Войти в ГИС "Региональное образование" через портал Госуслуг


Вход

2. Внесите логин/пароль учетной записи ЕСИА и нажмите «Войти»

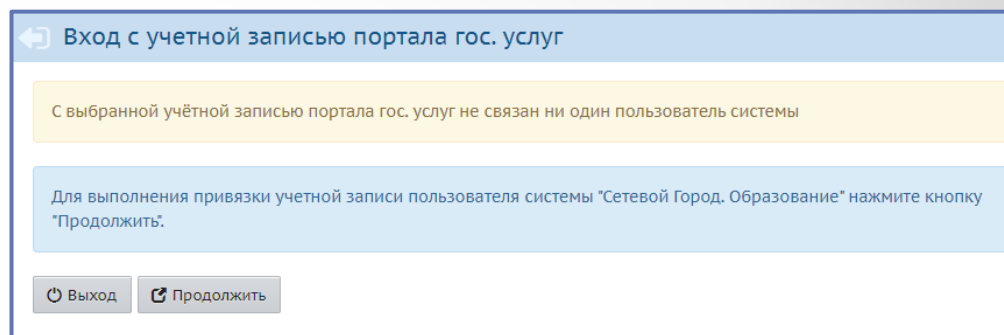
Мобильный телефон или почта

Пароль

Войти



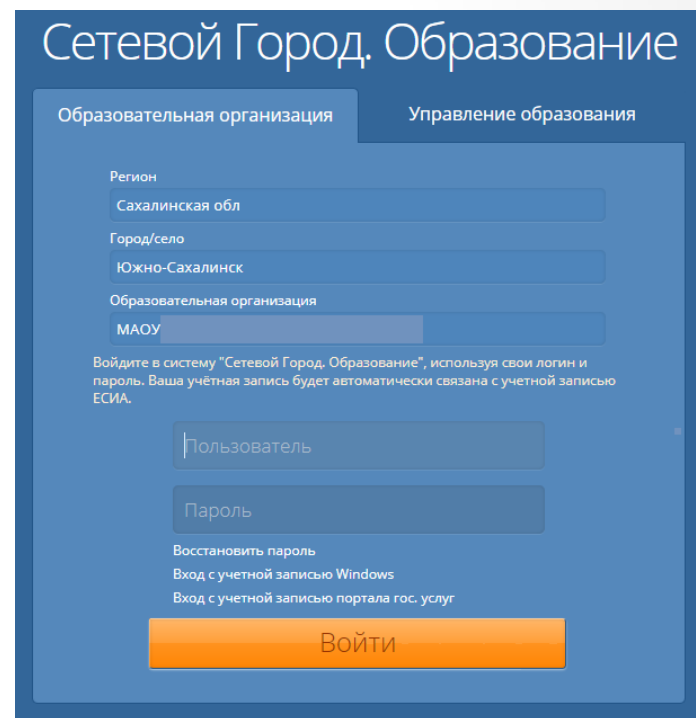
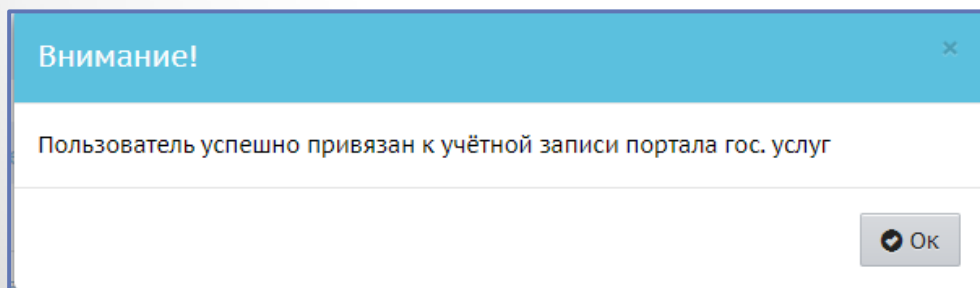
3. Если учетные записи не были связаны ранее, появится сообщение:



4. Нажмите на кнопку «Продолжить» для автоматической привязки учетной записи

5. Внесите имя пользователя/пароль своей учетной записи для входа в АИС «Сетевой город. Образование» и нажмите на кнопку «Войти»

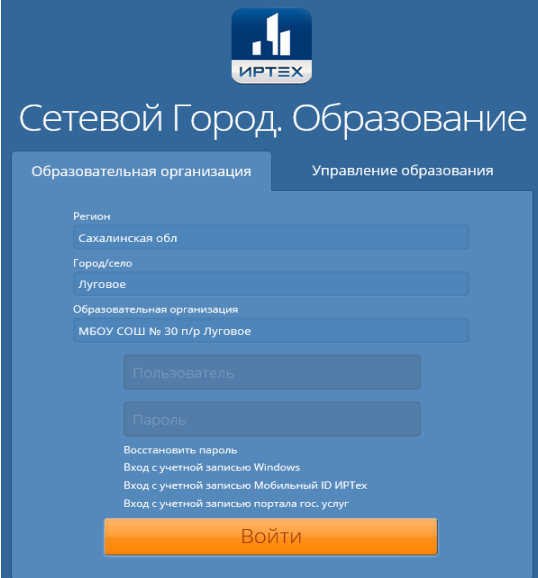
6. В случае успешной привязки система выдает сообщение:



Привязка учетной записи портала Госуслуг к учетной записи в Сетевом Городе

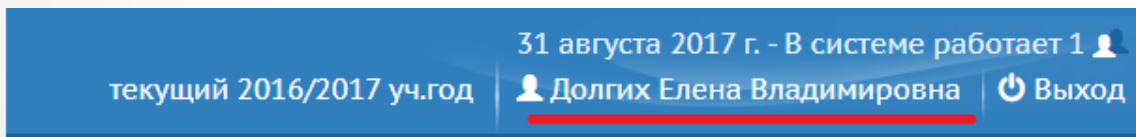
Способ 2. Через АИС «Сетевой город. Образование»

1. Зайдите в АИС «Сетевой город. Образование» по своему логину/паролю
2. Кликните мышкой на ссылку своего имени в правом верхнем углу сайта возле кнопки «Выход», тем самым перейдите в личные настройки учетной записи

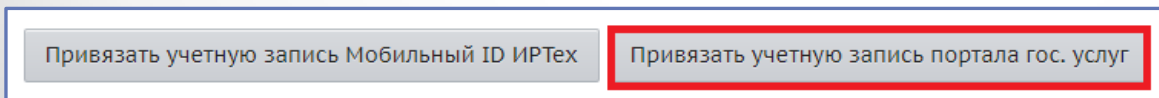


The screenshot shows the login interface for the IPTeX system. At the top right is the IPTeX logo. Below it, the text 'Сетевой Город. Образование' is displayed. There are two tabs: 'Образовательная организация' (selected) and 'Управление образованием'. The form contains the following fields and options:

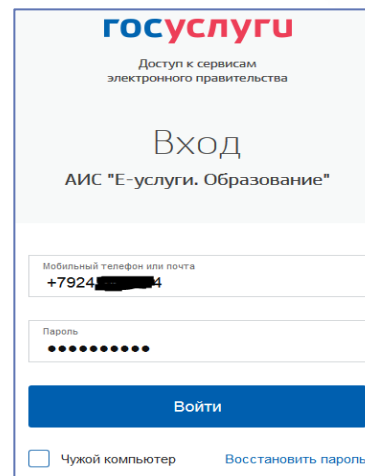
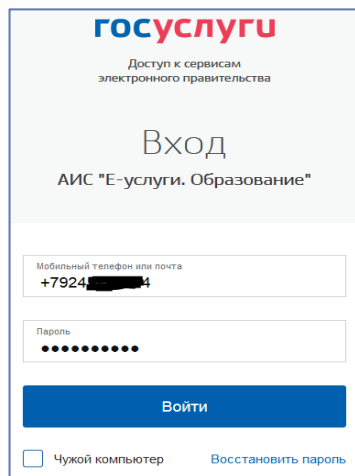
- Region: Сахалинская обл.
- City/village: Луговое
- Educational organization: МБОУ СОШ № 30 п/р Луговое
- Username field: Пользователь
- Password field: Пароль
- Links: Восстановить пароль, Вход с учетной записью Windows, Вход с учетной записью Мобильный ID IPTeX, Вход с учетной записью портала гос. услуг
- Login button: Войти



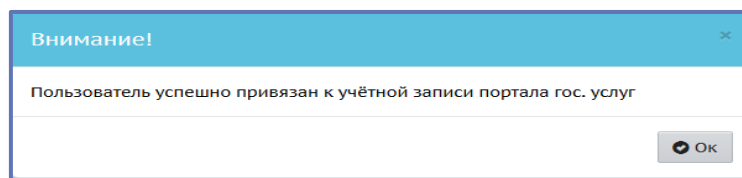
3. В нижней части экрана нажмите на кнопку «Привязать учетную запись портала Госуслуг»:



4. Зайдите под своей учетной записью портала Госуслуг и подтвердите вход паролем, присланным по смс:



5. В случае успешной привязки система выдаст сообщение:



6. Учетная запись привязана и можно входить в Сетевой Город с помощью учетной записи портала Госуслуг, а также указать, какие контактные данные из ЕСИА вы хотите оставить для отображения в СГО.